

Arena Skövde

Skisser på anläggningen Måttuppgifter Teknisk information

0500-49 87 50, fax 0500-48 44 01

Egnells väg 1
541 40 Skövde
www.skovde.se

2146 sittplatser
 950 på läktare
 1080 på golvet
 116 på balkong

Här måste det vara 2 meter fritt mot väggen



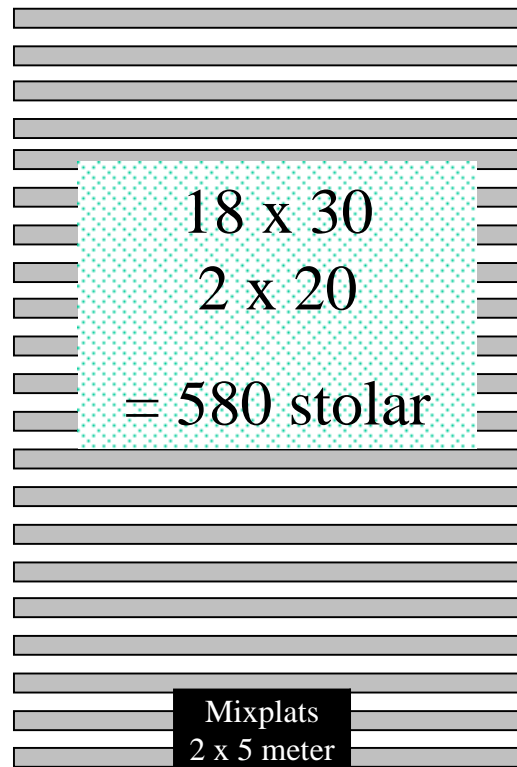
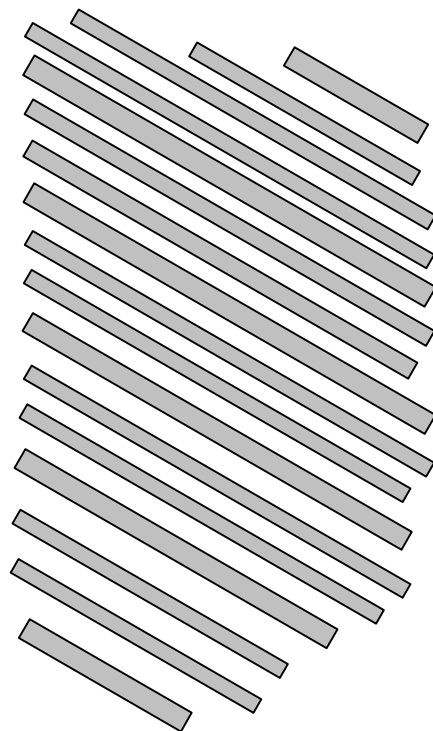
Scen
 maxdjup 10 meter

Här skall det vara 2 m

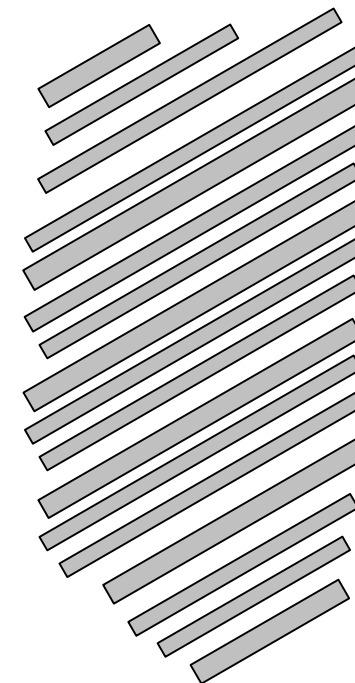
NÖD ←

→ NÖD

- 1: 4
- 2: 6
- 3: 10
- 4: 14
- 5: 18
- 6: 20
- 7: 20
- 8: 20
- 9: 20
- 10: 20
- 11: 20
- 12: 20
- 13: 18
- 14: 14
- 15: 12
- 16: 8
- 17: 6
- = 250 stolar



- 1: 4
- 2: 6
- 3: 10
- 4: 14
- 5: 18
- 6: 20
- 7: 20
- 8: 20
- 9: 20
- 10: 20
- 11: 20
- 12: 20
- 13: 18
- 14: 14
- 15: 12
- 16: 8
- 17: 6
- = 250 stolar



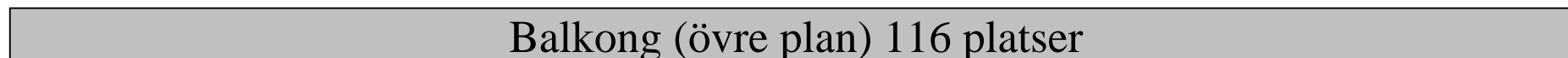
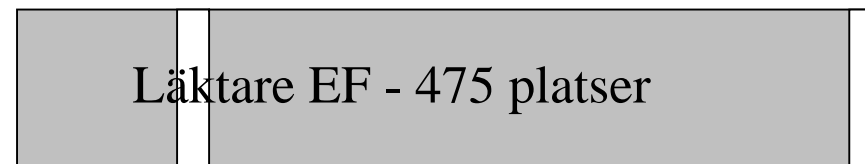
↑ 3 meter ↓

Gångarna mellan är 3 meter breda

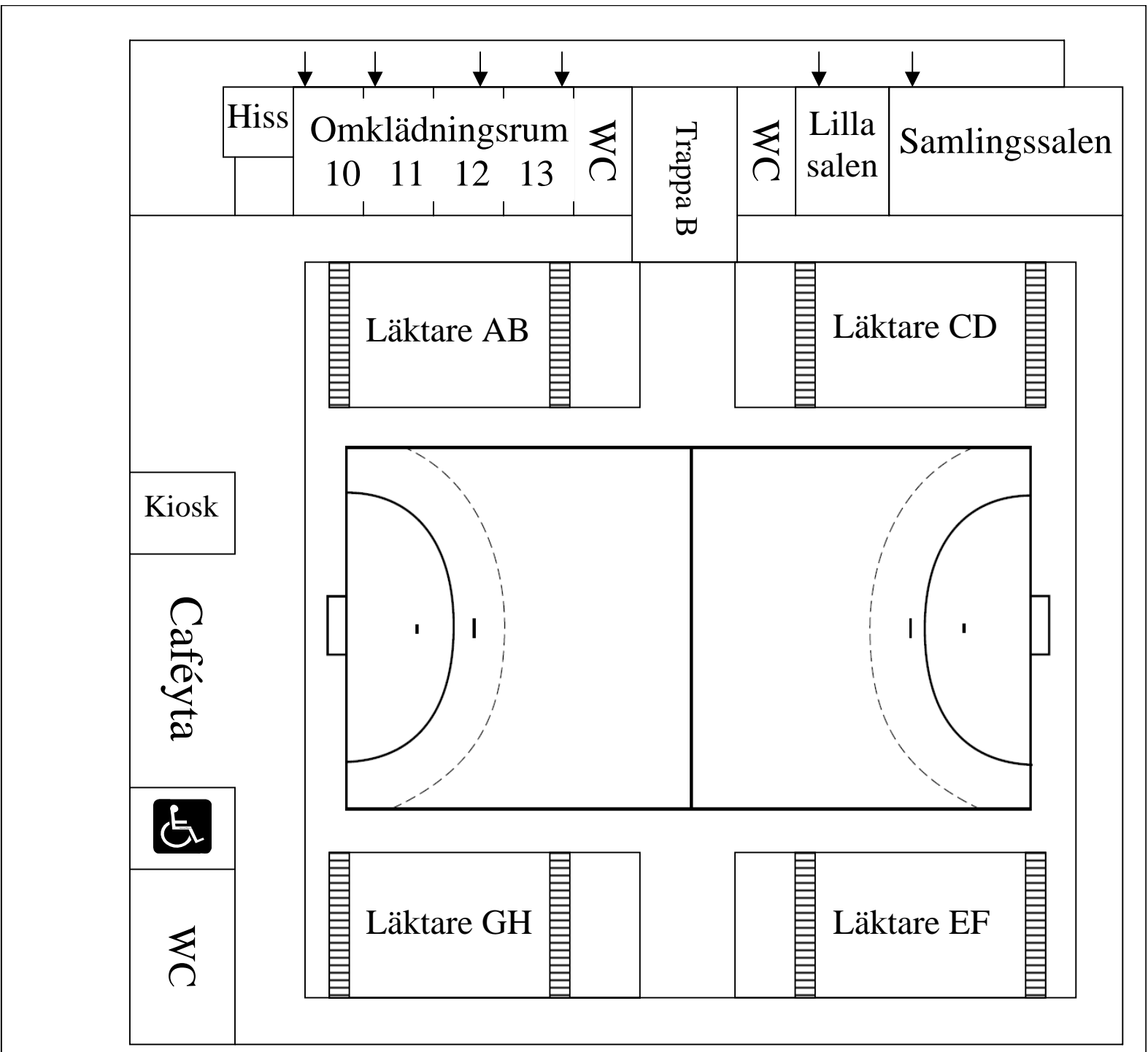
→ NÖD

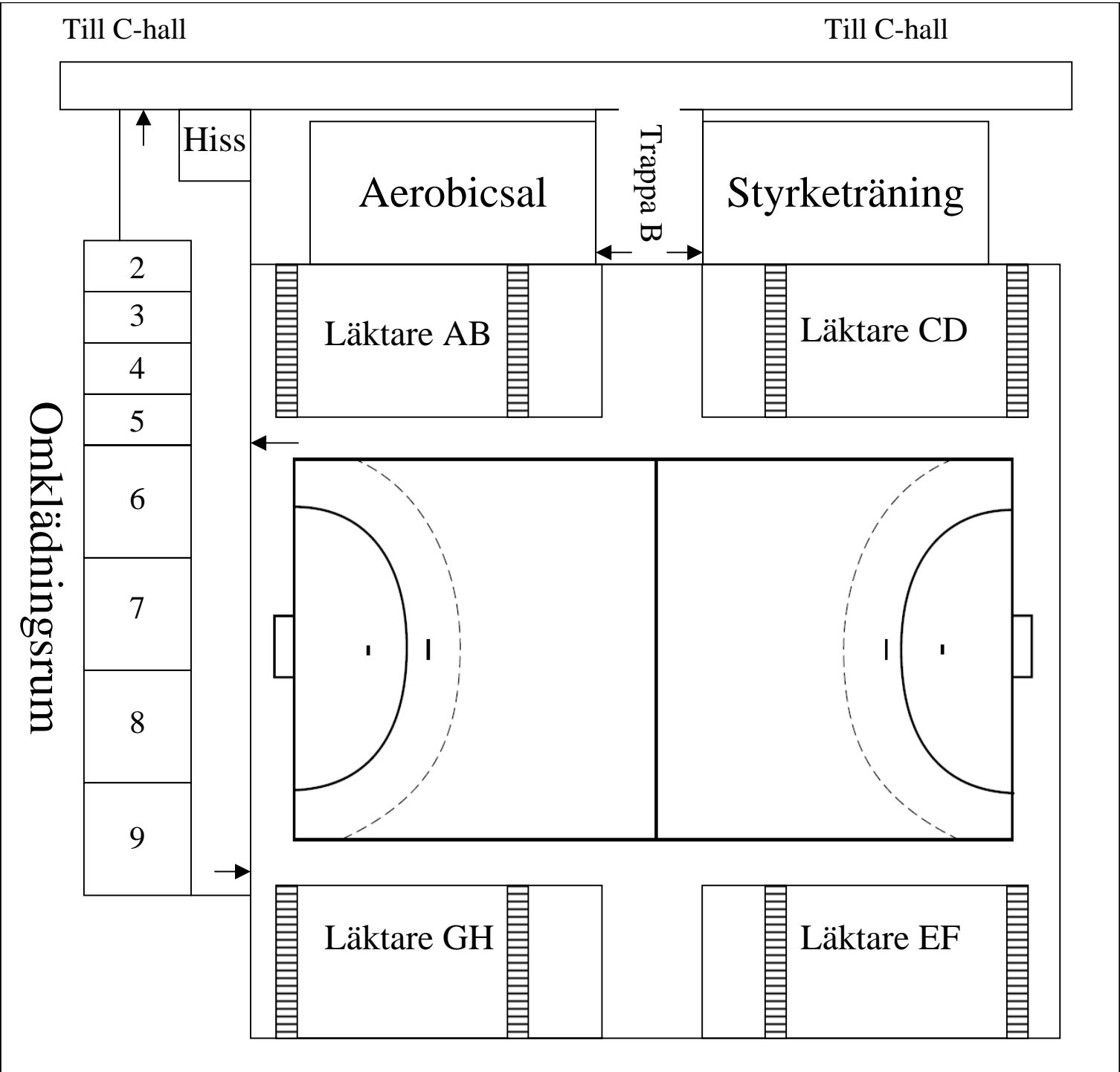


NÖD ↓



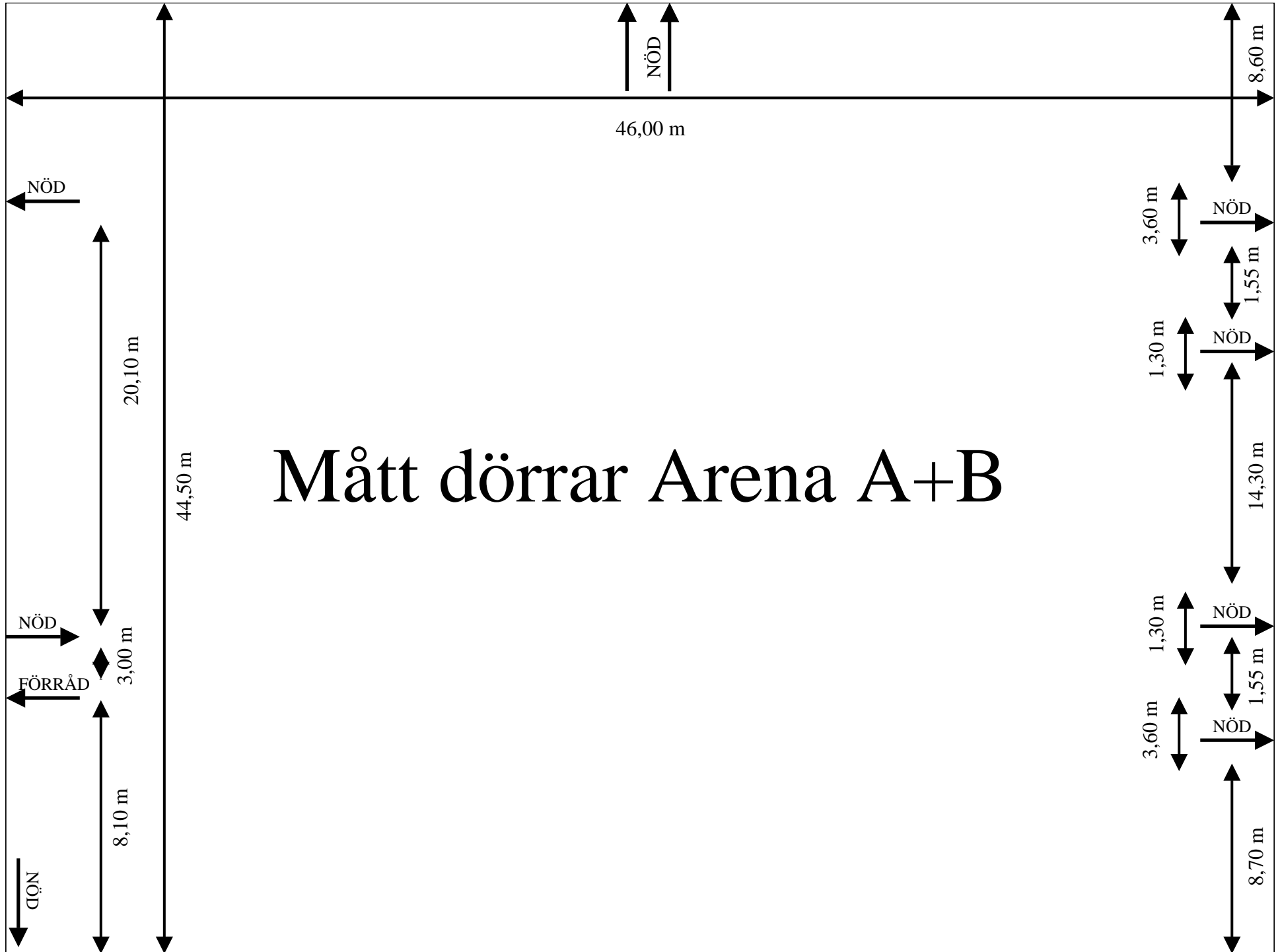
Arena Skövde – Plan 1

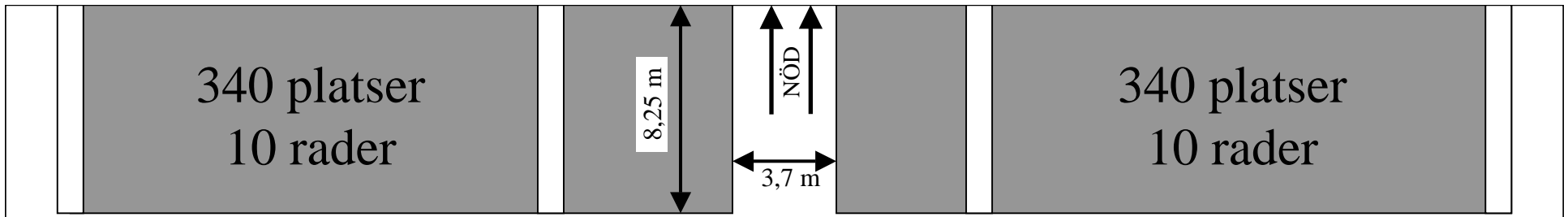




Arena Skövde – Plan 0

Mått dörrar Arena A+B





340 platser
10 rader

8,25 m

NÖD

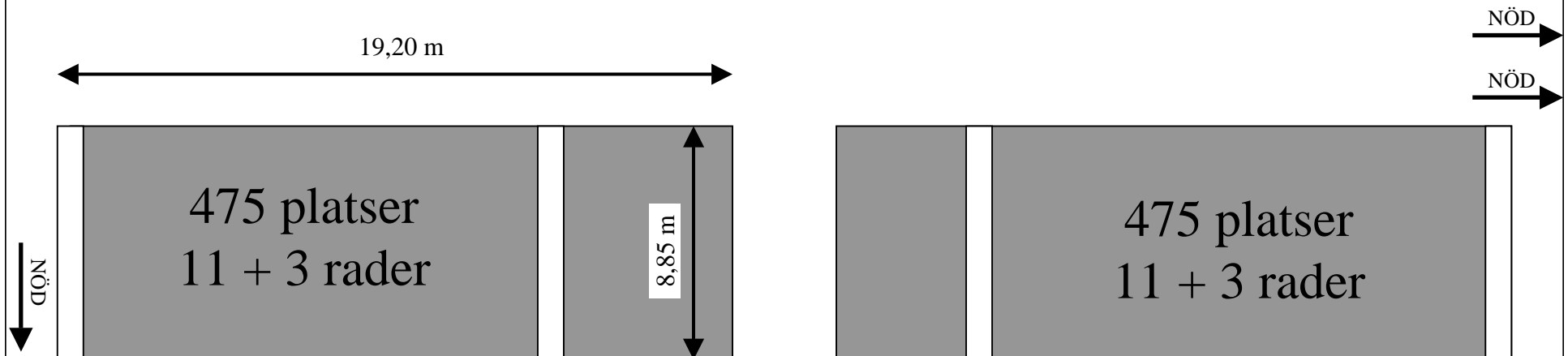
3,7 m

340 platser
10 rader

NÖD

NÖD

Mått läktare Arena A+B



475 platser
11 + 3 rader

8,85 m

19,20 m

NÖD

NÖD

NÖD

Måttuppgifter takbalkar

Takhöjd från norra väggen:

0 meter från vägg – 10,8 meter fri höjd

5 meter från vägg – 10,4 meter fri höjd

10 meter från vägg – 10,0 meter fri höjd

15 meter från vägg – 9,5 meter fri höjd

20 meter från vägg – 9,0 meter fri höjd

25 meter från vägg – 8,5 meter fri höjd

30 meter från vägg – 8,5 meter fri höjd

Under balkarna hänger ridåvägg ner ca 80 cm.

3500 kilo är max belastning i takstolarna (per fackverk). Takstolarna har ett cc på 6630 mm och går från norr till söder i lokalen.

Information Arenan

Max belastning av golvet 18 kg /cm²

Totalt i lokalen (arrangemangsalokalen) finns det ström:

7 x 63 A

3 x 32 A

2 x 16 A

Ytterligare ström finns att hämta inom husets väggar samt ytterligare ca 200A från intilliggande transformator.